

## СПРАВОЧНАЯ ИНФОРМАЦИЯ



### ЗВУКОВОЙ СИГНАЛ «ВНИМАНИЕ ВСЕМ!»

Оповещение населения – доведение до населения экстренной информации о возникающих опасностях, правилах безопасного поведения и порядке действий в различных ситуациях.

Для привлечения внимания населения подается сигнал оповещения «Внимание всем!» непрерывное звучание сирен в течение 3 минут, с многократным повторением, с использованием всех имеющихся средств связи, звукоусилительных станций и сигнальных средств. Дублируется прерывистыми гудками на предприятиях и транспорте.

**ПОМНИ!** Звук сирены означает сигнал «ВНИМАНИЕ ВСЕМ!»

Это первый и главный сигнал! **Услышав сигнал «Внимание всем!»:**

- включите приемники проводного и беспроводного вещания, радиовещания и телевидения, проверьте SMS сообщения;
- прослушайте официальную информацию о чрезвычайной ситуации и мерах по обеспечению собственной безопасности. Передача речевого сообщения основной способ оповещения населения;
- действуйте в соответствии с переданным сообщением;
- оповестите соседей, родственников и знакомых;
- держите приемники включенными на весь период ликвидации аварий, катастроф или стихийных бедствий.

Серия  
Ваша безопасность




## АЛГОРИТМ РАБОТЫ СИСТЕМ ОПОВЕЩЕНИЯ НАСЕЛЕНИЯ В ГОРОДЕ

1. На улицах включаются сирены – это сигнал «ВНИМАНИЕ ВСЕМ!».
2. По громкоговорителям и радиоточкам на улицах и в зданиях гражданам сообщается, что нужно предпринимать в сложившейся ситуации.
3. Там, где не установлены громкоговорители и радиоточки, задействуются автомобили, оборудованные сигналами звукового оповещения.
4. Информация о дальнейших действиях в условиях ЧС транслируется представителями МЧС России по телевизионным каналам и радиостанциям.

**ПРАВИЛО:** если начинают работать тревожные сирены, нужно как можно быстрее включить телевизор или радиоприёмник.




5. Информация об оповещении транслируется также на терминальных комплексах ОКСИОН (Общероссийская комплексная система информирования и оповещения населения) и на больших телеэкранах, прикрепленных на кузовах специальных автомобилей МЧС России.



## ЭВАКУАЦИЯ РАЗЛИЧАЕТСЯ

- по способам – различными видами транспорта, пешим порядком, комбинированным способом;




- по срокам проведения:

- **заблаговременная.** При высокой вероятности возникновения ЧС на потенциально опасных объектах или угрозе стихийных бедствий с катастрофическими последствиями;
- **экстренная.** При возникновении ЧС или стихийных бедствий с катастрофическими последствиями;



- по численности эвакуируемого населения:

- **частичная.** Эвакуируется нетрудоспособное и не занятое в производстве население;
- **общая.** Эвакуируется все население.



ТЕЛЕФОНЫ ВЫЗОВА ЭКСТРЕННЫХ СЛУЖБ

ПОЖАРНАЯ (МЧС)	101	ЕДИНАЯ СЛУЖБА СПАСЕНИЯ	112
ПОЛИЦИЯ	102	СКОРAYA ПОМОЩЬ	103
АВАРИЙНАЯ ГОРГАЗА	104		

С МОБИЛЬНЫХ И СТАЦИОНАРНЫХ ТЕЛЕФОНОВ  
подробная информация на сайте [www.mchs.gov.ru](http://www.mchs.gov.ru)

ДЕЙСТВИЙ  
по сигналам оповещения  
**ПАМЯТКА  
по правилам**

## ПОРЯДОК ДЕЙСТВИЙ ПРИ ЭВАКУАЦИИ

Эвакуация может проводиться при аварии, катастрофе, стихийном бедствии или в случае военных действий.

### ВАЖНО!

**Заранее подготовить документы, необходимые вещи и лекарства, и знать где они лежат.**

**Вещи желательно уложить в отдельную сумку (чемодан или рюкзак).**

**При получении сигнала о начале эвакуации:**

- оповестите соседей, родных и знакомых;
- возьмите с собой запас продуктов на 2-3 суток, питьевую воду, предметы первой необходимости

(туалетные принадлежности, посуду, смену нательного белья), документы, деньги, ценности, одежду и обувь по сезону, медицинскую аптечку, спички, фонарик;

- уложите вещи в чемодан, рюкзак или сумку удобные для переноса и транспортировки;
- к каждому чемодану, рюкзаку или сумке при-

крепите бирку с указанием ФИО, адреса постоянного места жительства и пункта назначения;

- детям дошкольного возраста вложите в карманы или пришейте к одежде записки с указанием фамилий, имен, отчеств и места жительства или работы родителей;

- прежде чем покинуть квартиру (дом): отключите электричество, газ, воду, закройте все окна, форточки и двери на замки;
- к назначенному времени направляйтесь на сборный эвакуопункт, указанный в сообщении, для регистрации и убытия в безопасный район.

### ВАЖНО!

При эвакуации действуйте собранно, организованно, без паники, помогайте детям и престарелым.

### ЗАПРЕЩАЕТСЯ!

- **оставаться в помещении, из которого проводится эвакуация;**
- **возвращаться в покинутое помещение без разрешения соответствующих органов.**

## ПОРЯДОК ДЕЙСТВИЙ ПРИ ПОЛУЧЕНИИ СИГНАЛОВ О ЧС

**ВАЖНО! Действуйте в строгом соответствии с полученными указаниями!**

**При поступлении сигнала о химической, биологической или радиационной аварии**

- приведите в готовность средства защиты органов дыхания (противогаз, респиратор, ватно-марлевая повязка, противопыльная тканевая маска);

- плотно закройте все окна и двери;

- займите защитное сооружение, взяв документы, запас продуктов питания и воды.

При отсутствии защитного сооружения:

- отключите вентиляцию и электроприборы;

- проведите герметизацию помещения: плотно закройте окна, двери, заклейте вентиляционные люки;

- наденьте имеющиеся средства защиты органов дыхания;

- приемники держите включенными, находитесь в помещении до получения другой информации (указаний).

**При поступлении сигнала об угрозе возникновения ЧС природного характера**

Наводнение:

- соберите необходимые вещи, запас продуктов и воды, документы;

- перенесите на верхние этажи здания или на чердак ценные предметы и вещи;

- выведите домашних живот-

ных в безопасное место;

- забейте (при необходимости) окна и двери первых этажей досками или фанерой;

- при угрозе затопления покиньте опасную зону.

При невозможности займите ближайшее безопасное возвышенное место, верхний этаж здания, чердак, крышу дома. Будьте готовым к эвакуации.

Землетрясение:

- сообщите соседям, родным, близким;

- тяжелые и бьющиеся предметы (вещи) закрепите или сложите на пол;

- соберите необходимые вещи, запас продуктов и воды, документы;

- отключите газ, электричество, воду, закройте все окна

и двери;

- выйдите на открытое место, где отсутствует угроза обрушения.

Усиление ветра:

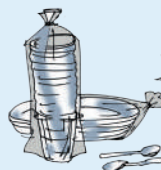
- уберите с балконов и лоджий предметы, которые могут быть захвачены воздушным потоком;

- ~~подготовьте запас воды, пищи, медикаментов, электрофонари, свечи;~~

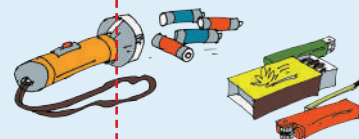
- если вы проживаете в сельской местности, уберите со двора инвентарь, закрепите лёгкие постройки, укройте в сарае (в помещении) домашних животных;

- перейдите, по возможности, в более прочные сооружения или подвальные помещения, размещайтесь дальше от окон.


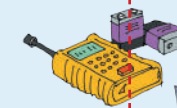
## СОДЕРЖИМОЕ «ТРЕВОЖНОГО ЧЕМОДАНЧИКА»



- аптечка первой помощи, включающая индивидуальные для Вас лекарства;
- фонарик и запас батареек;
- охотничьи спички, газовые зажигалки;



- запас еды и воды (минимум на 3-е суток);
- одноразовая посуда;
- средства личной гигиены;
- смена нижнего белья и носков.



- средства связи и сменные заряженные аккумуляторы;
- универсальный нож;
- ремонтный комплект (нитки, иголки и пр.).