

Анализ итогов сплошного наблюдения за деятельностью субъектов малого и среднего предпринимательства по городу Брянску в 2020 году

Основными источниками информации о субъектах малого и среднего предпринимательства (далее – субъекты МСП) являются данные Федеральной службы государственной статистики (далее - Росстат) и Федеральной налоговой службы.

В соответствии со статьей 5 Федерального закона от 24 июля 2007 года № 209-ФЗ информация о деятельности субъектов МСП формируется в ходе сплошного статистического наблюдения, проводимого Росстатом один раз в 5 лет, и выборочных статистических наблюдений за деятельностью отдельных субъектов МСП на основе представительной (репрезентативной) выборки.

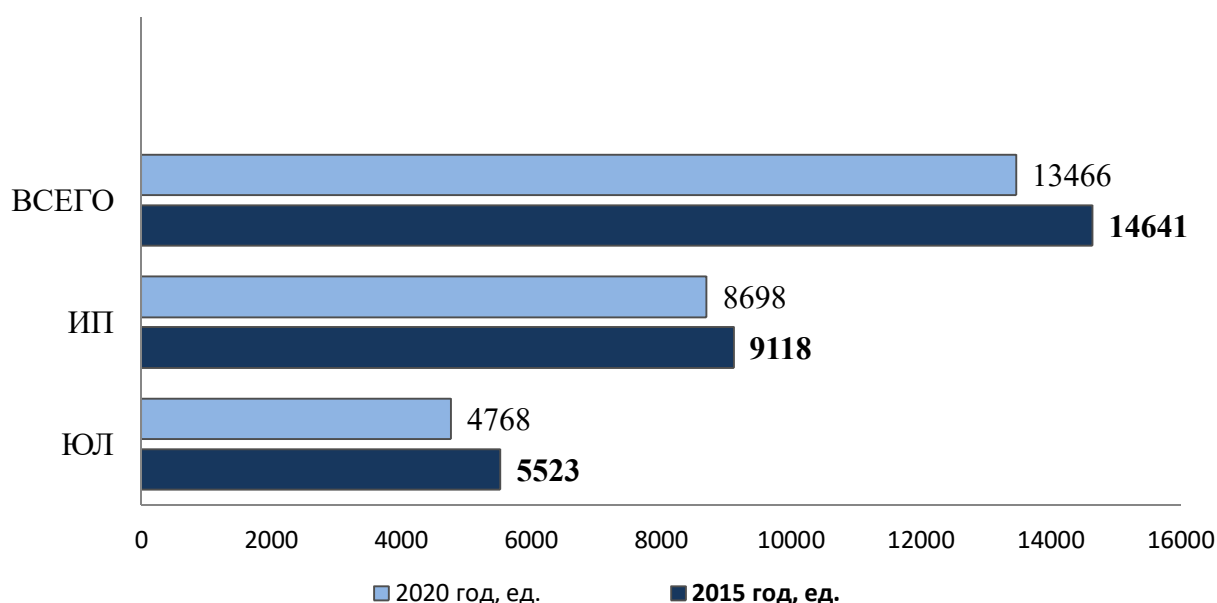
В 2021 году Росстатом проведено сплошное федеральное статистическое наблюдение за деятельностью субъектов МСП в 2020 году.

Сравнительный анализ данных об основных показателях деятельности субъектов МСП за 2010 и 2015 годы представлен в таблице «Аналитические данные по показателям развития субъектов малого и среднего предпринимательства в городе Брянске, Брянской области, ЦФО за 2015 и 2020 год» (прилагается).

В территориальный орган Федеральной службы государственной статистики по Брянской области (далее - Брянскстат) предоставлены отчеты от 18 171 субъекта МСП, из них экономически активными в 2020 году были 13 466 ед., в том числе 4 768 ед. (35,4 %) – юридические лица, 8 698 ед. (64,6 %) – индивидуальные предприниматели.

В сравнении с 2015 годом количество действующих субъектов МСП сократилось на 8,0 % (или на 1 175 ед.), в том числе: юридические лица – на 13,7 % (или на 755 ед.), индивидуальные предприниматели – на 4,6 % (или на 420 ед.).

Количество субъектов МСП на территории г. Брянска по итогам 2020 года в сравнении с 2015 годом

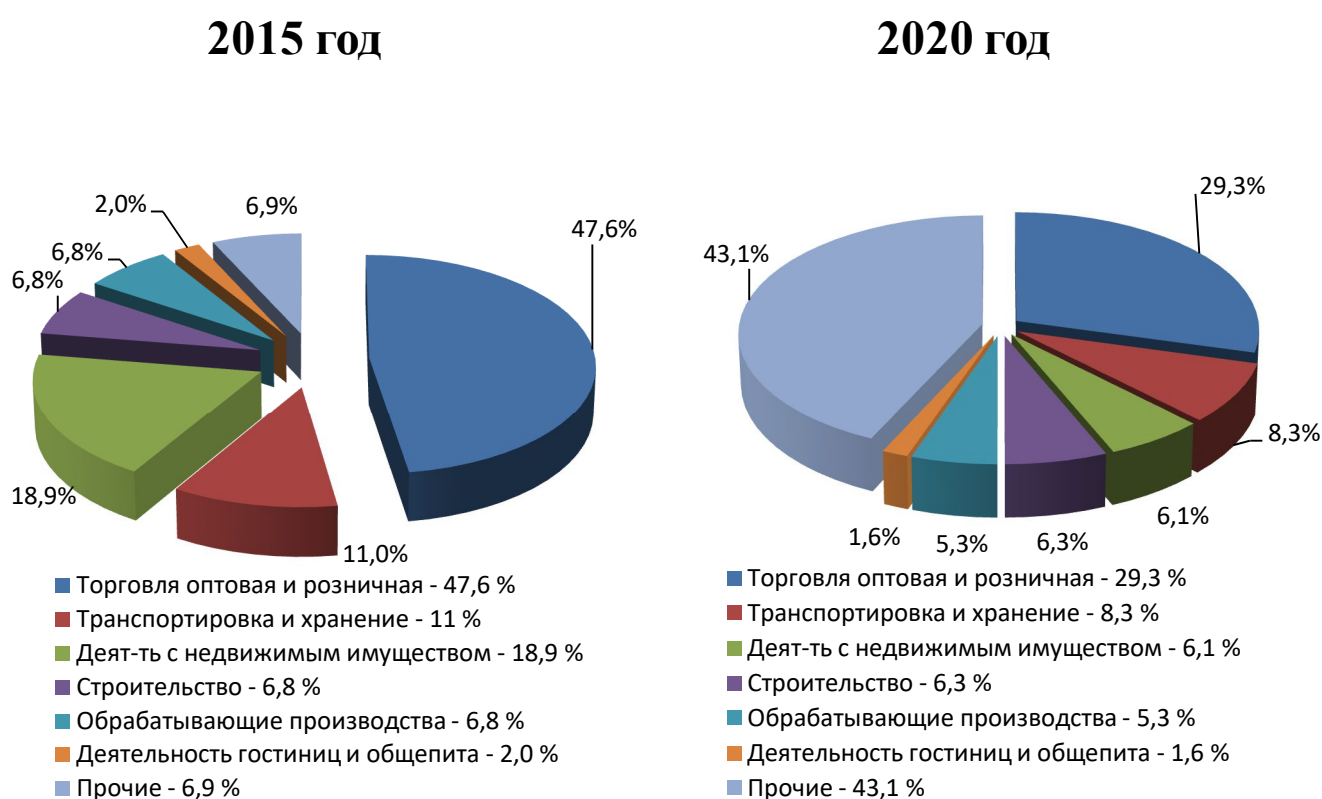


Следует отметить, что сокращение общего количества субъектов МСП наблюдается и в целом по Брянской области на 12,9 %, в том числе: юридические лица – на 18,1 %, индивидуальные предприниматели – на 10,7 %.

В 2020 году удельный вес городского округа город Брянск в общем числе субъектов МСП – юридических лиц Брянской области составляет 68,9 %, индивидуальных предпринимателей – 41,3 %.

В то же время, в целом по ЦФО количество субъектов МСП увеличилось на 20,8 %.

Распределение зарегистрированных субъектов МСП по видам экономической деятельности на территории г. Брянска представлены в диаграмме:



Наиболее комфортными в 2020 году остаются:

- торговля оптовая и розничная (в этой сфере сосредоточено 29,3 % субъектов МСП: ЮЛ – 9,1 %, ИП – 20,2 %);

- транспортировка и хранение (8,3 %: ЮЛ – 1,7 %, ИП – 6,6 %);

- строительство (6,3 %: ЮЛ – 3,3 %, ИП – 2,9 %);

- деятельность по операциям с недвижимым имуществом (6,1 %: ЮЛ – 2,7 %, ИП – 3,4 %);

- обрабатывающие производства (5,3 %: ЮЛ – 2,6 %, ИП – 2,7 %);

- деятельность гостиниц и предприятий общественного питания (1,6 %: ЮЛ – 0,7 %, ИП – 0,9 %).

Данные сплошного наблюдения позволили уточнить вклад малого и среднего предпринимательства в занятость населения г. Брянска.

Доля **средней численности работников** предприятий – юридических лиц, действующих на территории г. Брянска в общем объеме по Брянской области составила 56,9 %.

По полученным от обследованных организаций - юридических лиц сведениям в 2020 году среднесписочная численность составила 42,5 тыс. человек, что на 10,8 тыс. человек (или на 20,3 %) меньше в сравнении с 2015 годом (53,3 тыс. человек).

Средняя численность работников юридических лиц по видам экономической деятельности, в % к итогу



Показатель по средней численности работников у индивидуальных предпринимателей по итогам 2020 года органами статистики не сформирован, в 2015 году показатель составил 20,8 тыс. человек.

Анализируя данный показатель по Брянской области и ЦФО, наблюдается общее сокращение численности работников у индивидуальных предпринимателей (на 49,8 % - по Брянской области, на 39,3 % - по ЦФО).

Итоги сплошного наблюдения 2020 года показывают, что сложившаяся среднемесячная оплата труда работников юридических лиц увеличилась на 47,6 % в сравнении с 2015 годом и составила 24,8 тыс. рублей.

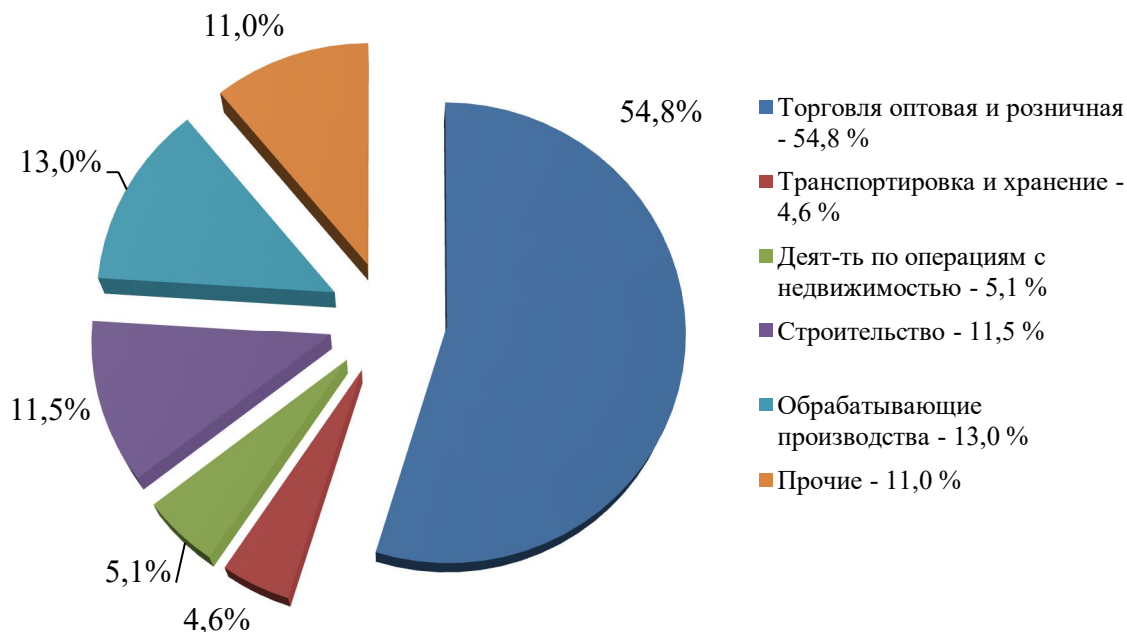
Значение среднемесячной оплаты труда работников юридических лиц по г. Брянску остается на том же уровне, что и в целом по региону, однако ниже значения оплаты труда по ЦФО на 15,5 тыс. рублей.

Наиболее высокий уровень оплаты труда на малых и средних предприятиях - юридических лиц отмечен в таких видах деятельности, как сфера информации и связи – 35,3 тыс. рублей, обрабатывающее производство – 28,1 тыс. рублей, строительство – 27,5 тыс. рублей, деятельность профессиональная, научная и техническая – 26,4 тыс. рублей, торговля – 23,4 тыс. рублей в среднем за месяц.

Выручка от реализации товаров (работ и услуг) субъектов МСП в 2020 году составила 248 119,8 млн. рублей, из них на долю юридических лиц приходится 168 909,5 млн. рублей, а на ИП – 79 210,3 млн. рублей. В сравнении с 2015 годом этот показатель увеличился на 23 723,3 млн. рублей (или на 10,9 %) (ЮЛ – 3 483,3 млн. рублей, ИП – 19 941,1 млн. рублей).

Наибольшие объемы выручки юридических лиц получили субъекты МСП, основным видом деятельности которых является торговля оптовая и розничная – 92 533,9 млн. рублей (или 54,8 % от общего объема), обрабатывающие производства – 22 049,9 млн. рублей (или 13,0 %), строительство – 19 435,9 млн. рублей (11,5 %), деятельность по операциям с недвижимостью – 8 698,4 млн. рублей (5,1 %), транспортировка и хранение – 7 735,7 млн. рублей (4,6 %).

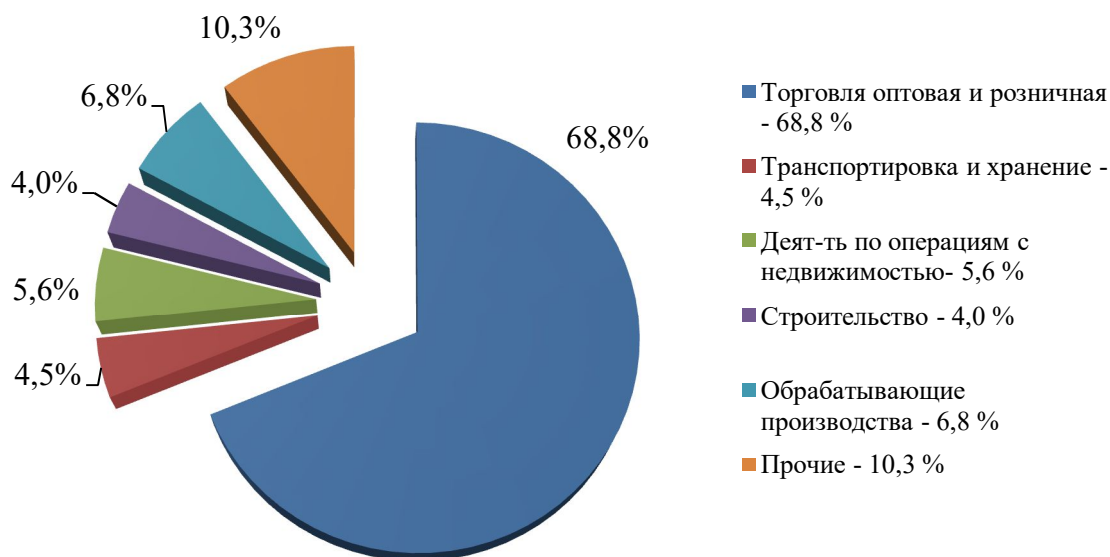
Структура выручки от реализации товаров (работ, услуг), полученной субъектами МСП – юридическими лицами в 2020 году, по видам экономической деятельности



В расчете на одно юридическое лицо, осуществляющее деятельность в 2020 году, объем выручки составил 35,4 млн. рублей.

Наибольшие объемы выручки индивидуальных предпринимателей получили субъекты МСП, основным видом деятельности которых является торговля оптовая и розничная – 54 529,9 млн. рублей (или 68,8 % от общего объема), обрабатывающие производства – 5 393,6 млн. рублей (или 6,8 %), деятельность по операциям с недвижимостью – 4 462,1 млн. рублей (5,6 %), транспортировка и хранение – 3 565,1 млн. рублей (4,5 %), строительство – 3 136,9 млн. рублей (4,0 %).

Структура выручки от реализации товаров (работ, услуг), полученной субъектами МСП – индивидуальными предпринимателями в 2020 году, по видам экономической деятельности



В расчете на одного индивидуального предпринимателя объем выручки составил 8,3 млн. рублей.

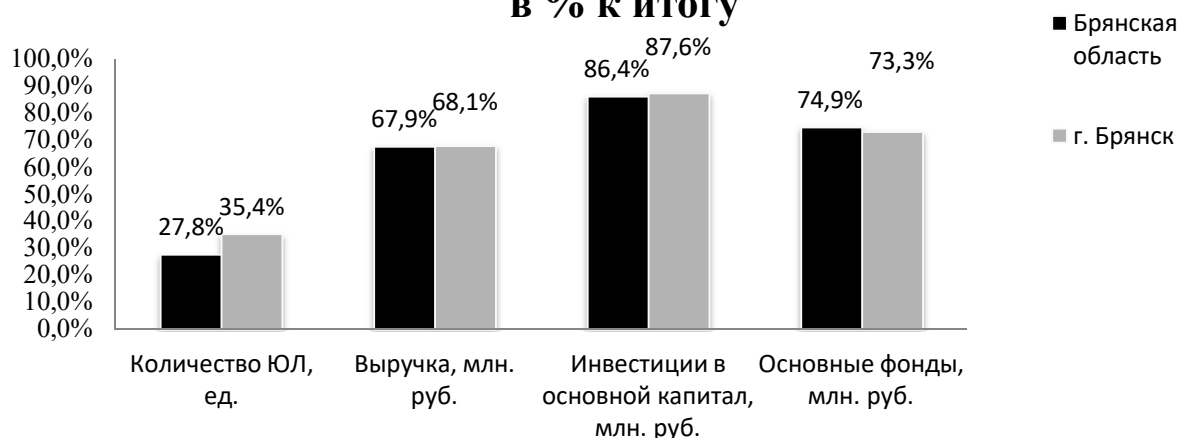
В целом к итогу по Брянской области доля общего объема выручки всех субъектов малого и среднего предпринимательства г. Брянска в 2020 г. уменьшилась и составила 59,3 % против 64,8 % в 2015 г.

По г. Брянску за 5 лет **инвестиции** субъектов малого и среднего предпринимательства в основной капитал к итогу по Брянской области уменьшились с 57,2 % до 41,0 % и составили в 2020 году 6 356,2 млн. рублей.

Субъекты МСП - юридические лица инвестировали в основной капитал в 2020 году 5 571,3 млн. рублей (в 2015 году – 7 051,1 млн. рублей).

Одновременно с этим, инвестиции индивидуальных предпринимателей в основной капитал увеличились в 2,4 раза и составили 784,9 млн. рублей (в 2015 году – 320,5 млн. рублей).

Доля основных показателей деятельности юридических лиц в общем объеме субъектов МСП, в % к итогу



**Доля основных показателей деятельности
индивидуальных предпринимателей в общем объеме
субъектов МСП, в % к итогу**



Итоги сплошного наблюдения за деятельностью субъектов малого и среднего предпринимательства позволяют получить наиболее полную информацию с выборкой по муниципальным образованиям об отраслевой структуре, занятости, объемах выручки от реализации товаров (работ, услуг), инвестиционной активности в ходе предпринимательской деятельности.

Проведенный анализ дает основание полагать, что снижение основных показателей деятельности субъектов МСП напрямую связано с общим сокращением количества субъектов МСП.

Из основных причин снижения доли МСП следует отметить сокращение общей численности населения. Так, по данным Брянскстата, в период 2015 года по 2020 год включительно численность населения на территории г. Брянска сократилась с 424,7 тыс. человек до 417,1 тыс. человек.

Объявленный карантин в связи с угрозой распространения коронавируса COVID-19 также оказал негативные последствия, в результате которых многие компании были вынуждены временно закрыться, наблюдалось сокращение численности работников, снижение заработной платы и прочее.

Вместе с тем, 1 июля 2020 года вступил в силу Закон Брянской области от 29.05.2020 №34-3 «О введении в действие специального налогового режима «Налог на профессиональный доход» на территории Брянской области» вследствие чего, часть индивидуальных предпринимателей, прекративших свою деятельность, переходят в статус самозанятых.

По итогам 2020 года количество самозанятых (плательщиков НПД) составило 4 382 человека.